

ਓਪੀਐੱਡ ਓਵਰਡੋਜ਼ ਲਈ ਜਵਾਬੀ ਕਾਰਵਾਈ

ਨਿਕਸੋਇਡ (Nyxoid) ਨੱਕ ਸਪਰੇਅ ਲਈ ਇਹਨਾਂ ਕਦਮਾਂ ਦੀ ਪਾਲਣਾ ਕਰੋ

1

ਸੁਰੱਖਿਆ

ਕਿਸੇ ਵੀ ਅਸੁਰੱਖਿਅਤ ਚੀਜ਼ ਲਈ ਉਸ ਵਿਅਕਤੀ ਦੀ ਅਤੇ ਆਲੇ-ਦੁਆਲੇ ਦੀ ਜਾਂਚ ਕਰੋ।



2

ਕੀ ਇਹ ਓਪੀਐੱਡ ਦੀ ਓਵਰਡੋਜ਼ ਹੋਈ ਲੱਗਦੀ ਹੈ? ਇਹਨਾਂ ਸੰਕੇਤਾਂ ਦੀ ਭਾਲ ਕਰੋ

- ਹੁੰਗਾਰਾ ਨਹੀਂ ਮਿਲ ਰਿਹਾ ਹੈ
- ਪੁਤਲੀਆਂ ਖੜੀਆਂ ਹਨ
- ਸਧਾਰਨ ਤਰੀਕੇ ਨਾਲ ਸਾਹ ਨਹੀਂ ਲੈ ਰਹੇ ਹਨ - ਹੌਲੀ-ਹੌਲੀ ਖੋਖਲੇ ਸਾਹ ਜਾਂ ਘੁਰਾੜੇ ਮਾਰ ਰਹੇ ਹਨ
- ਪੀਲੀ ਜਾਂ ਠੰਡੀ ਚਮੜੀ, ਨੀਲੇ ਜਾਂ ਸਲੇਟੀ ਬੁੱਲ੍ਹ ਅਤੇ ਉਂਗਲਾਂ



3

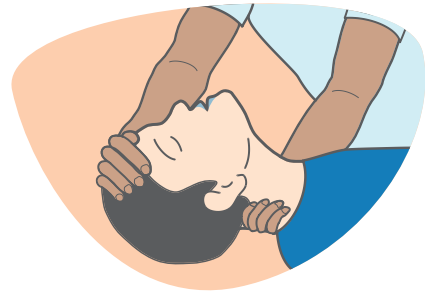
ਟ੍ਰਿਪਲ ਜ਼ੀਰੋ (000) ਨੂੰ ਫ਼ੋਨ ਕਰੋ



4

ਉਸ ਵਿਅਕਤੀ ਨੂੰ ਉਸਦੀ ਪਿੱਠ 'ਤੇ ਲਿਟਾਓ

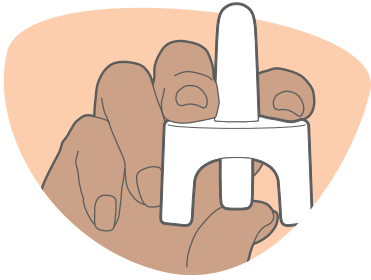
ਉਨ੍ਹਾਂ ਨੂੰ ਆਪਣੀ ਪਿੱਠ 'ਤੇ ਲਿਟਾਓ ਅਤੇ ਜਾਂਚ ਕਰੋ ਕਿ ਨੱਕ ਸਾਫ਼ ਹੈ।



5

ਨੈਕਸੋਇਡ ਨੂੰ ਇਸ ਤਰ੍ਹਾਂ ਫੜੋ

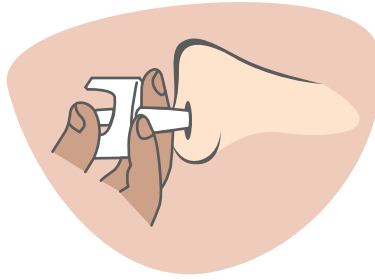
ਯਾਦ ਰੱਖੋ Nyxoid® (ਨੈਕਸੋਇਡ) ਵਿੱਚ ਸਿਰਫ਼ 1 ਹੀ ਖੁਰਾਕ ਹੁੰਦੀ ਹੈ।



6

ਨੱਕ ਵਿੱਚ ਨਲੋਕਸੋਨ ਦਿਓ

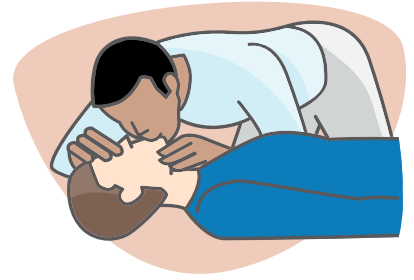
ਨੱਕ ਵਿੱਚ Nyxoid® ਨੋਜ਼ਲ ਪਾਓ। ਉਦੋਂ ਤੱਕ ਦਬਾਓ ਜਦੋਂ ਤੱਕ ਇਹ ਖੁਰਾਕ ਦੇਣ ਲਈ ਕਲਿੱਕ ਨਹੀਂ ਕਰਦਾ।



7

ਕੀ ਉਹ ਸਾਹ ਲੈ ਰਹੇ ਹਨ?

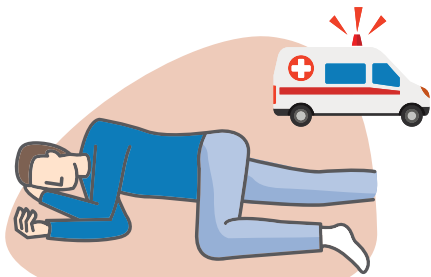
ਜੇ ਨਹੀਂ, ਤਾਂ ਬਚਾਅ ਸਾਹ ਦੇਣ ਦੀ ਵਰਤੋਂ ਕਰੋ ਜੇਕਰ ਤੁਸੀਂ ਜਾਣਦੇ ਹੋ ਕਿ ਇਹ ਕਿਵੇਂ ਕਰਨਾ ਹੈ - 2 ਸਾਹ ਦਿਓ।



8

ਰਿਕਵਰੀ

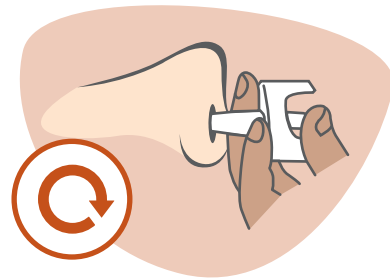
ਜੇਕਰ ਤੁਸੀਂ ਜਾਣਦੇ ਹੋ ਕਿ ਕਿਵੇਂ ਕਰਨਾ ਹੈ ਤਾਂ ਉਸ ਵਿਅਕਤੀ ਨੂੰ 'ਰਿਕਵਰੀ ਮੁਦਰਾ' ਵਿੱਚ ਪਾਓ। ਐਂਬੂਲੈਂਸ ਆਉਣ ਤੱਕ ਉਨ੍ਹਾਂ ਦੇ ਨਾਲ ਰਹੋ।



9

ਜੇ ਲੋੜ ਹੋਵੇ ਤਾਂ ਇਸ ਖੁਰਾਕ ਨੂੰ ਦੁਹਰਾਓ

ਜੇਕਰ ਕੋਈ ਹੁੰਗਾਰਾ ਨਹੀਂ ਮਿਲਦਾ ਤਾਂ ਦੂਜੇ ਨੱਕ ਵਿੱਚ Nyxoid® ਦੀ ਦੂਜੀ ਖੁਰਾਕ ਦਿਓ। ਜੇਕਰ ਉਪਲਬਧ ਹੋਵੇ, ਤਾਂ ਵਿਅਕਤੀ ਦੇ ਠੀਕ ਹੋਣ ਜਾਂ ਐਂਬੂਲੈਂਸ ਆਉਣ ਤੱਕ ਹਰ 2 ਤੋਂ 3 ਮਿੰਟਾਂ ਵਿੱਚ ਇੱਕ ਹੋਰ ਖੁਰਾਕ ਦਿਓ।



ਓਪੀਐੱਡ ਦੀ ਓਵਰਡੋਜ਼ (ਜਿਵੇਂ ਕਿ ਹੈਰੋਇਨ, ਮੋਰਫਿਨ, ਮੈਥਾਡੋਨ, ਆਕਸੀਕੋਡੋਨ, ਨੁਸਖੇ ਵਾਲੇ ਓਪੀਐੱਡਜ਼, ਫੈਂਟਾਨਿਲ) ਨੂੰ ਉਲਟਾਉਣ ਲਈ ਨਲੋਕਸੋਨ ਦੀ ਵਰਤੋਂ ਕਰੋ। ਇਸਨੂੰ ਅਸਰ ਸ਼ੁਰੂ ਕਰਨ ਵਿੱਚ 2-5 ਮਿੰਟ ਲੱਗਦੇ ਹਨ ਅਤੇ ਅਸਰ ਲਗਭਗ 30-90 ਮਿੰਟ ਤੱਕ ਰਹਿੰਦਾ ਹੈ।

ਇਸ ਦਸਤਾਵੇਜ਼ ਨੂੰ ਕਿਸੇ ਹੋਰ ਫਾਰਮੈਟ ਵਿੱਚ ਪ੍ਰਾਪਤ ਕਰਨ ਲਈ, ਇੱਥੇ ਈਮੇਲ ਕਰੋ <aod.enquiries@health.vic.gov.au>

ਆਗਿਆ ਲੈ ਕੇ ਦੁਆਰਾ ਦੁਬਾਰਾ ਤਿਆਰ ਕੀਤਾ ਗਿਆ ਹੈ, NSW ਹੈਲਥ © 2023।

ਵਿਕਟੋਰੀਅਨ ਸਰਕਾਰ, 1 ਟ੍ਰੇਜ਼ਰੀ ਪਲੇਸ, ਮੈਲਬੌਰਨ ਦੁਆਰਾ ਅਧਿਕਾਰਤ ਅਤੇ ਪ੍ਰਕਾਸ਼ਿਤ। © ਵਿਕਟੋਰੀਆ ਰਾਜ, ਆਸਟ੍ਰੇਲੀਆ, ਸਿਹਤ ਵਿਭਾਗ

ISBN 978-1-76131-462-9 (pdf/online/MS word)।

ਇਸ ਵਿਭਾਗ ਦੀ ਵੈੱਬਸਾਈਟ ਤੋਂ ਉਪਲਬਧ ਹੈ <<https://www.health.vic.gov.au/aod-treatment-services/victorias-take-home-naloxone-program>>

ਨਵੰਬਰ 2023 (2303380)।